



ТЕРРИТОРИАЛЬНЫЙ ОРГАН ФЕДЕРАЛЬНОЙ
СЛУЖБЫ ГОСУДАРСТВЕННОЙ СТАТИСТИКИ
ПО РЕСПУБЛИКЕ МОРДОВИЯ

Объем платных услуг населению в Республике Мордовия



январь – ноябрь 2022 года



ТЕРРИТОРИАЛЬНЫЙ ОРГАН
ФЕДЕРАЛЬНОЙ СЛУЖБЫ
ГОСУДАРСТВЕННОЙ СТАТИСТИКИ
ПО РЕСПУБЛИКЕ МОРДОВИЯ

Объем платных услуг населению в Республике Мордовия

январь –ноябрь 2022 года

- 01 Объем платных услуг населению и индекс физического объема в % к соответствующему периоду предыдущего года*
- 02 Структура объема реализации платных услуг населению*
- 03 Распределение объема платных услуг населению по каналам реализации*
- 04 Динамика объема реализации платных услуг населению*
- 05 Индексы физического объема платных услуг населению*
в сопоставимых ценах
- 06 Динамика объема реализации бытовых услуг населению*
- 07 Индексы физического объема бытовых услуг населению*
в сопоставимых ценах
- 08 Объем платных услуг населению на душу населения*
- 09 Основные показатели платных услуг населению по данным годовой формы 1-услуги
- 10 Основные показатели бытовых услуг населению по данным годовой формы 1-услуги

* Ежемесячные данные оперативной статистики

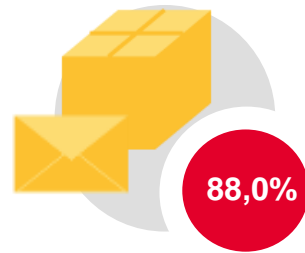


ОБЪЁМ ПЛАТНЫХ УСЛУГ НАСЕЛЕНИЮ И ИНДЕКС ФИЗИЧЕСКОГО ОБЪЁМА В % К СООТВЕТСТВУЮЩЕМУ ПЕРИОДУ ПРЕДЫДУЩЕГО ГОДА

ЗА ЯНВАРЬ-НОЯБРЬ 2022 ГОДА




Всего
28 513,3 млн рублей



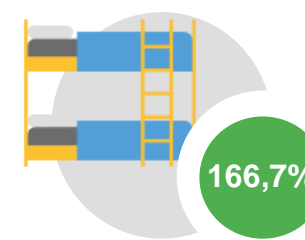
Почтовой связи и курьерские
120,6 млн рублей




Коммунальные
8 514,8 млн рублей




Гостиниц и аналогичных
средств размещения
647,3 млн рублей



Специализированных
коллективных средств
размещения
185,6 млн рублей



Системы образования
1 855,7 млн рублей




Бытовые
2 812,8 млн рублей



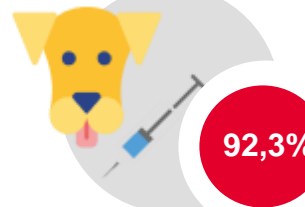
Телекоммуникационные
4 295,7 млн рублей




Учреждений культуры
226,1 млн рублей




Физической культуры и спорта
219,1 млн рублей



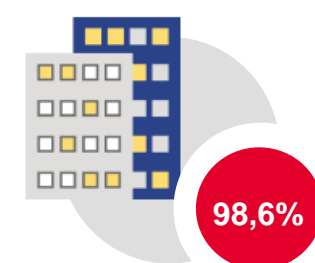
Ветеринарные
74,2 млн рублей




Предоставляемые гражданам
пожилого возраста
и инвалидам
287,8 млн рублей



Транспортные
2 904,4 млн рублей




Жилищные
2 979,1 млн рублей



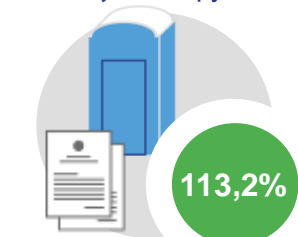
Туристские
468,5 млн рублей



Медицинские
2 211,8 млн рублей



Юридические
256,3 млн рублей

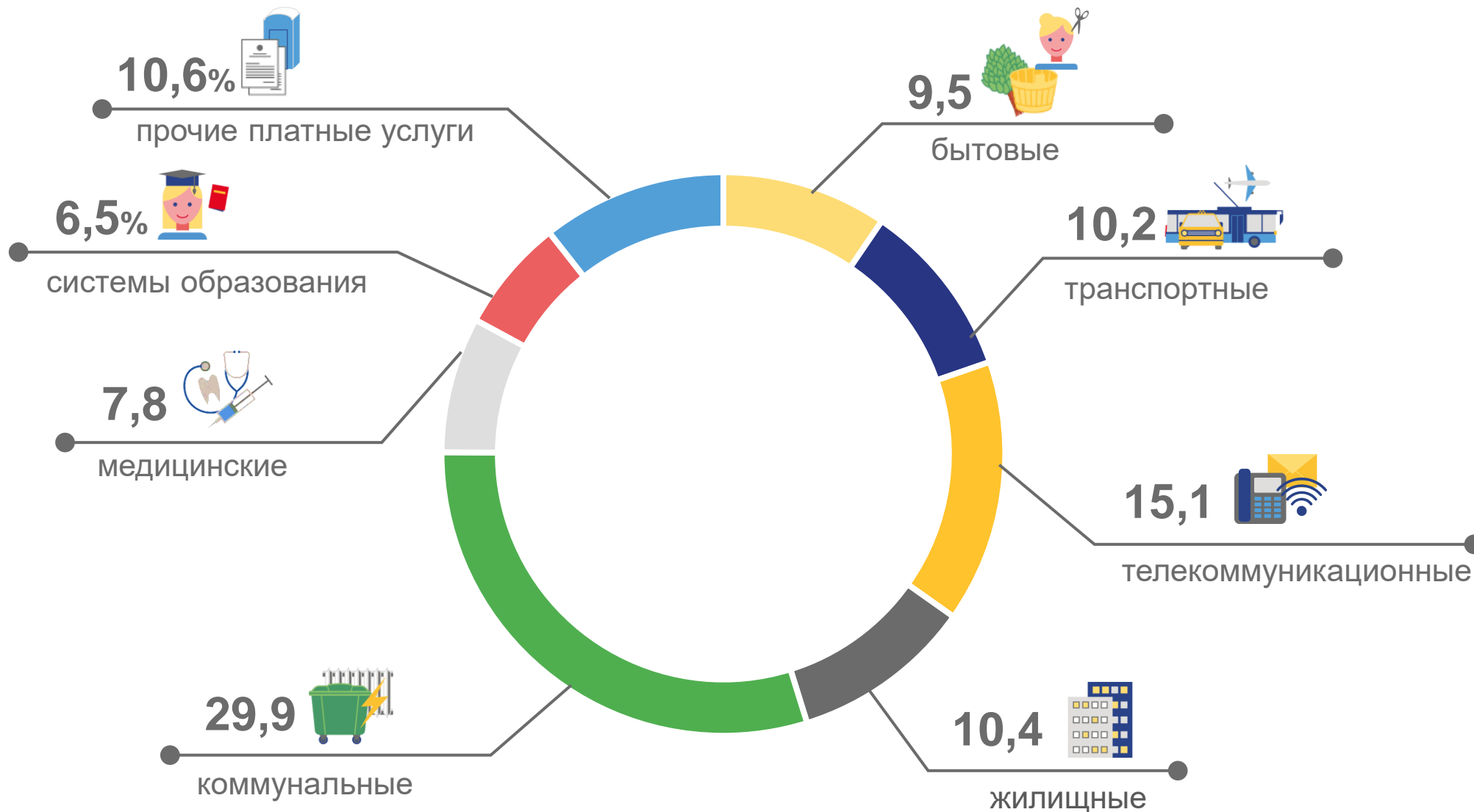


Другие услуги
453,5 млн рублей



СТРУКТУРА ОБЪЕМА РЕАЛИЗАЦИИ ПЛАТНЫХ УСЛУГ НАСЕЛЕНИЮ

ЗА ЯНВАРЬ-НОЯБРЬ 2022 ГОДА



РАСПРЕДЕЛЕНИЕ ОБЪЕМА ПЛАТНЫХ УСЛУГ НАСЕЛЕНИЮ ПО КАНАЛАМ РЕАЛИЗАЦИИ

ЗА ЯНВАРЬ-НОЯБРЬ 2022 ГОДА



	Предприятиями, не относящимися к субъектам малого предпринимательства	17 432 227 тыс. рублей
	Субъектами малого предпринимательства (юридические лица и индивидуальные предприниматели)	10 173 716 тыс. рублей
	Самозанятые	443 947 тыс. рублей
	Ненаблюдаемая деятельность (расчет)	463 414 тыс. рублей



ДИНАМИКА ОБЪЕМА РЕАЛИЗАЦИИ ПЛАТНЫХ УСЛУГ НАСЕЛЕНИЮ

НОЯБРЬ 2022 года

2 791,9

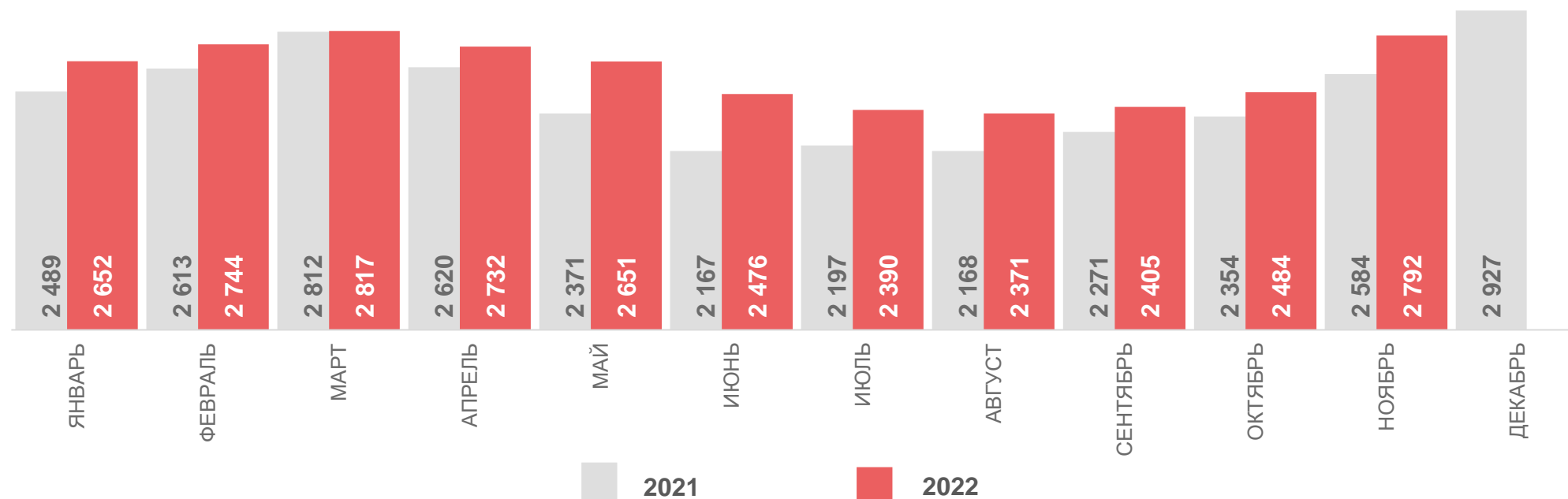
Млн рублей

ЯНВАРЬ – НОЯБРЬ 2022 года

28 513,3

Млн рублей

Млн рублей



ИНДЕКСЫ ФИЗИЧЕСКОГО ОБЪЕМА ПЛАТНЫХ УСЛУГ НАСЕЛЕНИЮ

В СОПОСТАВИМЫХ ЦЕНАХ

НОЯБРЬ 2022 года

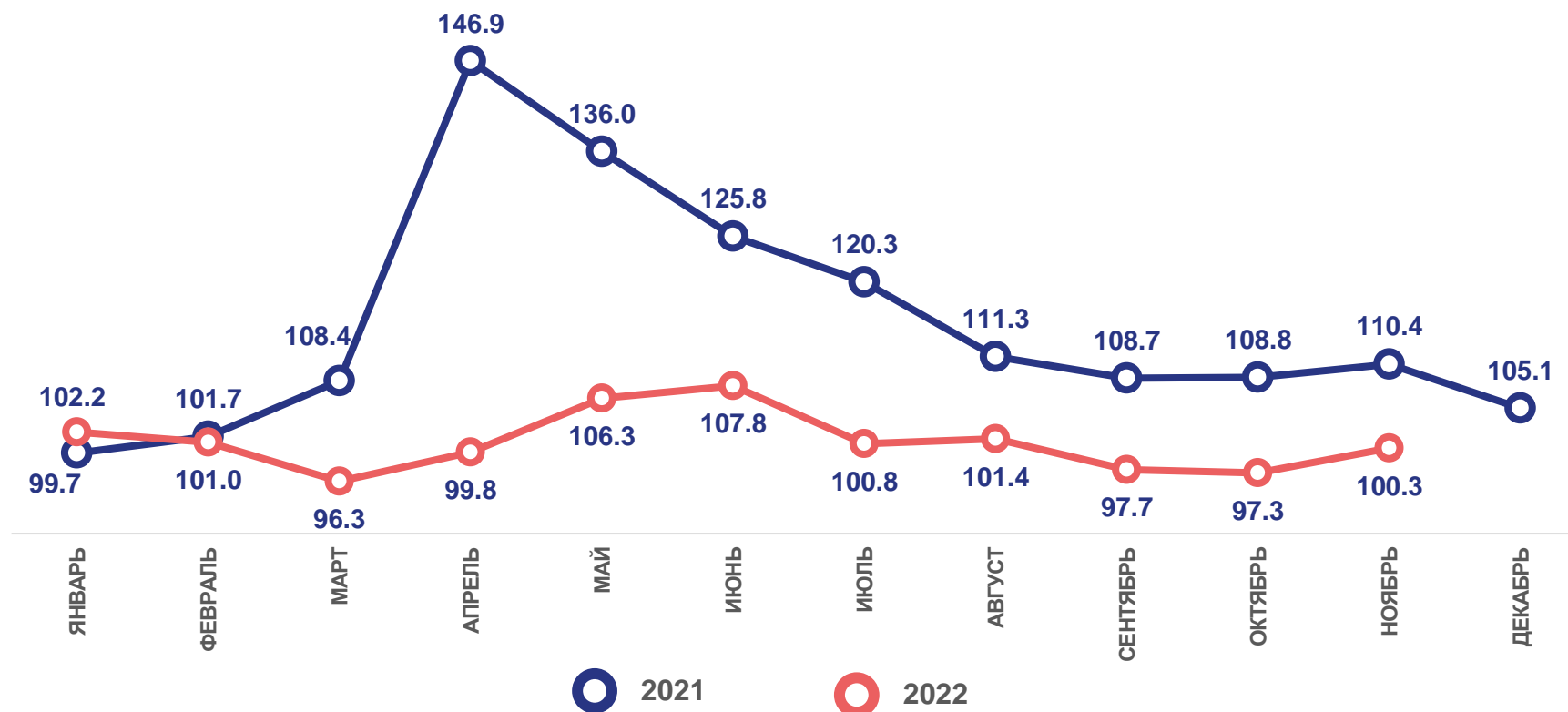
100,3 %

к ноябрю 2021 года

ЯНВАРЬ – НОЯБРЬ
2022 года

100,8 %

к январю-ноябрю 2021 года



ДИНАМИКА ОБЪЕМА РЕАЛИЗАЦИИ БЫТОВЫХ УСЛУГ НАСЕЛЕНИЮ

НОЯБРЬ 2022 года

264,6

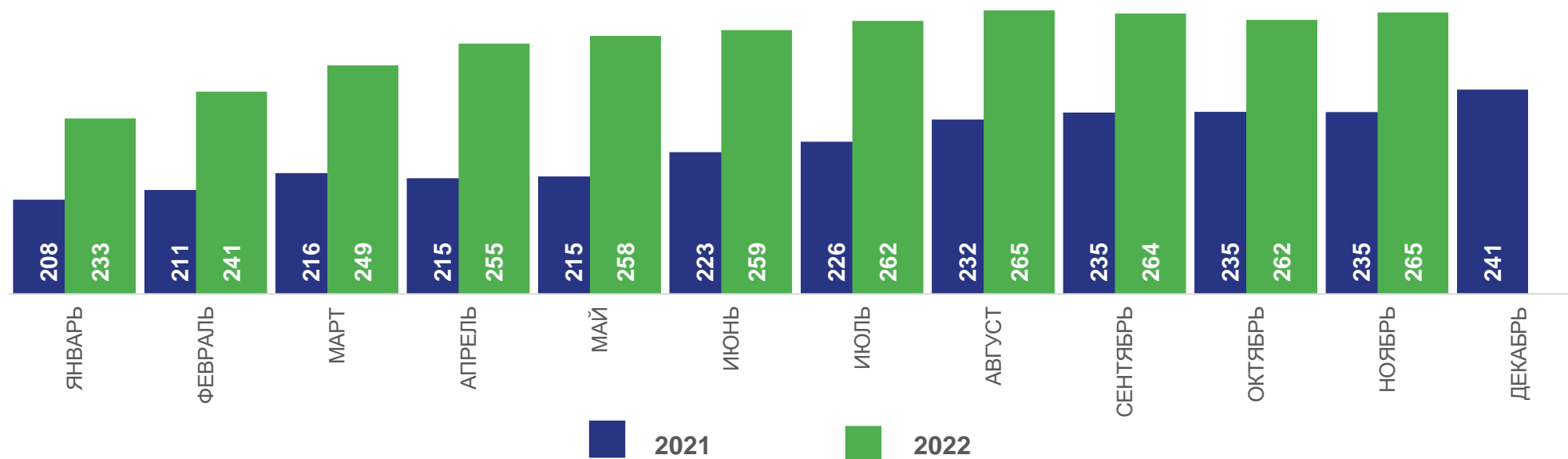
Млн рублей

ЯНВАРЬ–НОЯБРЬ 2022 года

2 812,8

Млн рублей

Млн рублей



ИНДЕКСЫ ФИЗИЧЕСКОГО ОБЪЕМА БЫТОВЫХ УСЛУГ НАСЕЛЕНИЮ

ЗА ЯНВАРЬ-НОЯБРЬ 2022 ГОДА В СОПОСТАВИМЫХ ЦЕНАХ

НОЯБРЬ 2022 года

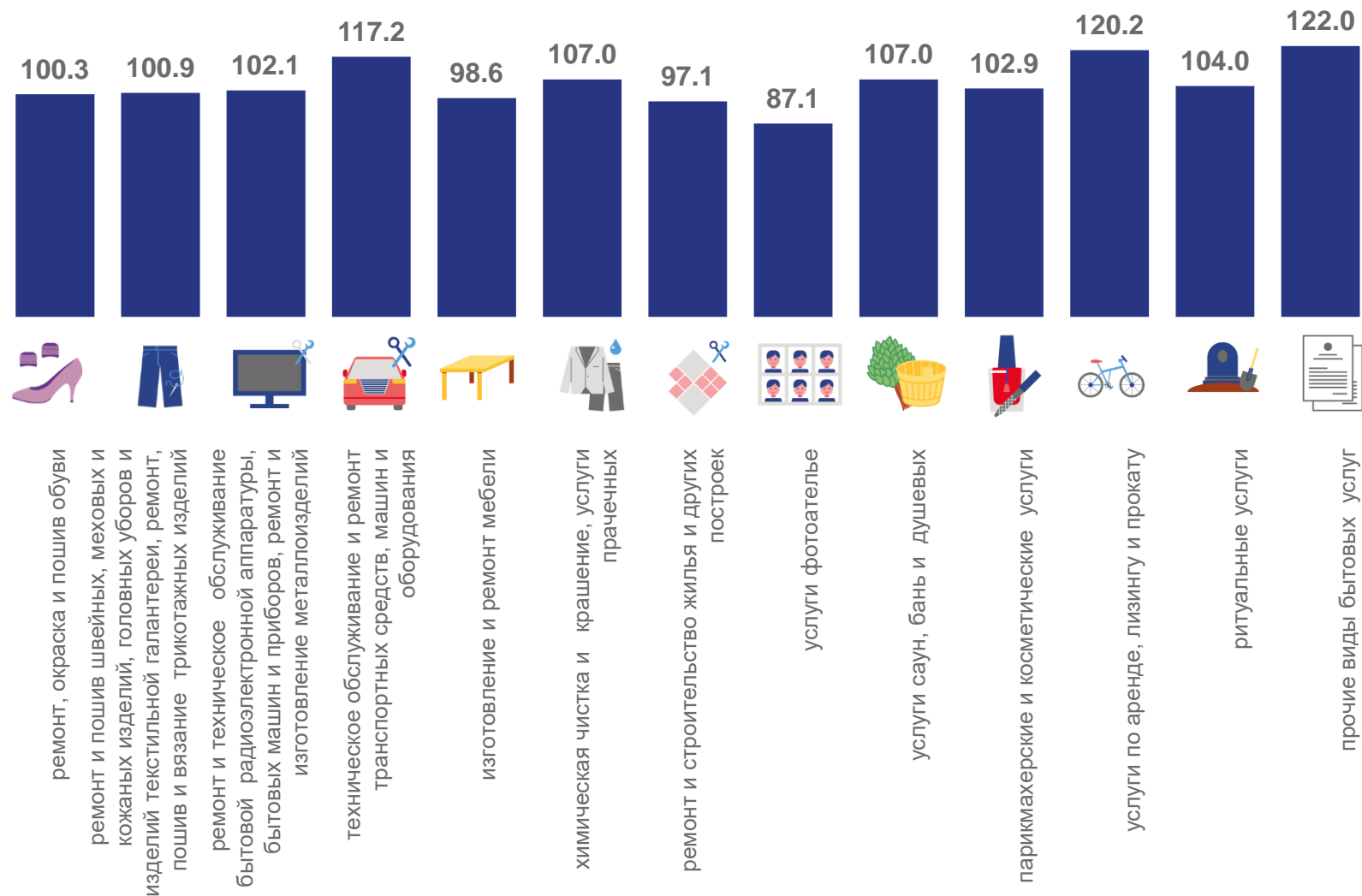
102,6 %

к ноябрю 2021 года

ЯНВАРЬ – НОЯБРЬ
2022 года

105,5 %

к январю-ноябрю 2021 года



ОБЪЕМ ПЛАТНЫХ УСЛУГ НАСЕЛЕНИЮ НА ДУШУ НАСЕЛЕНИЯ

ЗА ЯНВАРЬ-НОЯБРЬ 2022 ГОДА, РУБЛЕЙ

ЗА ЯНВАРЬ-НОЯБРЬ

2021 ГОД

2022 ГОД



29 703

36 998



2 532

3 650

Республика Башкортостан



64 051

Республика Марий Эл



35 642

Республика Мордовия



36 998

Республика Татарстан



79 393

Удмуртская Республика



54 668

Чувашская Республика



47 012

Пермский край



74 591

Кировская область



54 187

Нижегородская область



67 978

Оренбургская область



50 914

Пензенская область



50 566

Самарская область



60 628

Саратовская область



46 490

Ульяновская область



50 339






ОСНОВНЫЕ ПОКАЗАТЕЛИ ПЛАТНЫХ УСЛУГ НАСЕЛЕНИЮ

ПО ДАННЫМ ГОДОВОЙ ФОРМЫ 1-УСЛУГИ





ОСНОВНЫЕ ПОКАЗАТЕЛИ БЫТОВЫХ УСЛУГ НАСЕЛЕНИЮ

ПО ДАННЫМ ГОДОВОЙ ФОРМЫ 1-УСЛУГИ

2017 | 2018 | 2019 | 2020 | 2021

ОБЪЕМ БЫТОВЫХ УСЛУГ НАСЕЛЕНИЮ, МЛН РУБЛЕЙ



ИНДЕКСЫ ФИЗИЧЕСКОГО ОБЪЕМА БЫТОВЫХ УСЛУГ НАСЕЛЕНИЮ (В СОПОСТАВИМЫХ ЦЕНАХ), В % К ПРЕДЫДУЩЕМУ ГОДУ



ОБЪЕМ БЫТОВЫХ УСЛУГ НАСЕЛЕНИЮ НА ДУШУ НАСЕЛЕНИЯ, РУБЛЕЙ



ИНДЕКСЫ ФИЗИЧЕСКОГО ОБЪЕМА БЫТОВЫХ УСЛУГ НАСЕЛЕНИЮ (В СОПОСТАВИМЫХ ЦЕНАХ), В % К ПРЕДЫДУЩЕМУ ГОДУ

